

CONTENIDO

- Informe del auditor independiente
- Estado de situación patrimonial
- Estado de ganancias y pérdidas
- Estado de cambios en el patrimonio neto
- Estado de flujo de efectivo
- Notas a los estados financieros

ABREVIATURAS UTILIZADAS EN ESTE INFORME

Bs	Bolivianos
US\$	Dólar estadounidense
SIN	Servicio de Impuestos Nacionales
IUE	Impuesto sobre las Utilidades de las Empresas
NIT	Número de Identificación Tributaria
UFV	Unidad de Fomento a la Vivienda
MN	Moneda Nacional
ME	Moneda Extranjera
BCB	Banco Central de Bolivia
ASFI	Autoridad de Supervisión del Sistema Financiero en Bolivia
SBEF	Superintendencia de Bancos y Entidades Financieras de Bolivia
D.S.	Decreto Supremo
IFD	Institución Financiera de Desarrollo

INFORME DEL AUDITOR INDEPENDIENTE

Delta Consult Ltda.  Miembro **SMS Latinoamérica**
Auditores y Consultores

 **Red SMS Latinoamérica**
Estamos en 21 países y estamos cerca.

A los señores
Presidente y Miembros del Directorio de
IDEPRO - DESARROLLO EMPRESARIAL
INSTITUCIÓN FINANCIERA DE DESARROLLO - IFD

Opinión
Hemos auditado los estados financieros de **IDEPRO - DESARROLLO EMPRESARIAL INSTITUCIÓN FINANCIERA DE DESARROLLO** (La Institución), que comprenden el estado de situación patrimonial a diciembre 31, 2022, el estado de ganancias y pérdidas, de cambios en el patrimonio neto y el estado de flujo de efectivo correspondientes al ejercicio terminado en esa fecha, así como las notas explicativas de los estados financieros que incluyen un resumen de las políticas contables significativas. En nuestra opinión, los estados financieros adjuntos presentan razonablemente, en todos los aspectos materiales, la situación patrimonial y financiera de la Institución, a diciembre 31, 2022, así como sus resultados y flujos de efectivo correspondientes al ejercicio terminado en esa fecha, de conformidad con normas contables emitidas por la Autoridad de Supervisión del Sistema Financiero (ASFI) para entidades financieras en Bolivia.

Fundamentos de la opinión
Hemos llevado a cabo nuestra auditoría de conformidad con Normas de Auditoría Generalmente Aceptadas en Bolivia y con el reglamento para la realización de auditorías externas emitidas por la Autoridad de Supervisión del Sistema Financiero (ASFI). Nuestra responsabilidad de acuerdo con dichas normas se describe más adelante en la sección Responsabilidades del auditor en relación con la auditoría de estados financieros de nuestro informe. Somos independientes de la Sociedad de conformidad con el Código Internacional de Ética para Contadores Profesionales del Consejo de Normas Internacionales de Ética para Contadores (Código IESBA, por sus siglas en inglés) junto con los requerimientos de ética que son aplicables a nuestra auditoría de los estados financieros en Bolivia y hemos cumplido las demás responsabilidades de ética de conformidad con esos requerimientos. Considerando que la evidencia de auditoría que hemos obtenido proporciona una base suficiente y adecuada para nuestra opinión.

Plazo de enfasis - Bases de contabilidad y restricción de la distribución y el uso
Llamamos la atención sobre la Nota 2 a los estados financieros, en la que se describen las bases contables utilizadas. Los estados financieros han sido preparados para que la Institución cumpla con la Ley de Servicios Financieros y las normas regulatorias emitidas por la Autoridad de Supervisión del Sistema Financiero (ASFI). En consecuencia, los estados financieros pueden no ser apropiados para otros fines. Nuestra opinión no está modificada en relación con este aspecto.

Cuestiones clave de auditoría
Las cuestiones clave de auditoría son aquellas cuestiones que, según nuestro juicio profesional, han sido de la mayor significatividad en nuestra auditoría de los estados financieros del periodo actual. Estas cuestiones han sido tratadas en el contexto de nuestra auditoría de los estados financieros en su conjunto y en la formación de nuestra opinión sobre estos, y no expresamos una opinión por separado sobre esas cuestiones.

Transacciones significativas - Calificación y estimación para cartera incobrable

(Ver Nota 2.b y 8.b de los estados financieros)

Cuestión Clave de la Auditoría	De qué manera se trató las Cuestiones Clave en nuestra auditoría
Debido a la naturaleza de la Institución, los créditos otorgados al microcrédito representan el 95,09% del total de la cartera. La otorgación de este tipo de créditos involucra un mayor grado de juicio, principalmente en la evaluación de pago de los deudores, así como la confiabilidad de la información, documentación y actualización de los mismos, los cuales sirven para la evaluación, calificación y previsión de la cartera de créditos.	Nuestros procedimientos de auditoría incluyeron: a) Obtuvimos el entendimiento de las políticas crediticias, procesamiento y controles establecidos por la Institución. Evaluamos a través de pruebas el diseño e implementación de dichas políticas para determinación de la calificación y previsión para la cartera incobrable. b) De la muestra de cartera establecida para la evaluación de la calificación y previsión efectuada por la Institución, bajo los criterios establecidos en el "Reglamento para la Evaluación y Calificación de la Cartera de Créditos". c) Aplicamos procedimientos de auditoría sobre los controles automatizados identificados en el proceso crediticio. d) Reprocesamos los cálculos efectuados por la Institución para el registro de la previsión para la cartera incobrable, considerando los criterios establecidos en el "Reglamento para la Evaluación y Calificación de la Cartera de Créditos" emitido por ASFI. e) Probamos el cumplimiento de las disposiciones emitidas por ASFI, para una muestra de operaciones de crédito refinanciado y/o reprogramados con cuotas diferidas, en los que respecta, principalmente los aspectos relacionados con los periodos de gracias, planes de pago y garantías y garantías. f) Evaluamos la presentación y revelación de los saldos de la cartera de créditos y previsión para la cartera incobrable, en las notas a los estados financieros.

Transacciones significativas - Cumplimiento de compromisos financieros

(Ver Nota 2.k y 8.a de los estados financieros)

Cuestión Clave de la Auditoría	De qué manera se trató las Cuestiones Clave en nuestra auditoría
La Institución mantiene obligaciones con bancos y entidades de financiamiento por préstamos y pagares emitidos a favor de diferentes entidades de financiamiento. Durante la vigencia de los contratos de préstamos suscritos y los pagares emitidos por la Institución, se deben cumplir con los compromisos financieros establecidos con cada una de las entidades de financiamiento.	Nuestros procedimientos de auditoría incluyeron: a) Tomamos conocimiento de las cláusulas y condiciones financieras de los contratos de préstamos y de los pagares emitidos. b) Inspeccionamos la correspondencia enviada y recibida de las entidades de financiamiento. c) Recalculamos y verificamos el cumplimiento de los compromisos financieros definidos en los contratos de préstamo y en los pagares emitidos. d) Efectuamos la confirmación externa de saldos (capital interés) y procedimientos alternativos de auditoría para aquellos casos en donde no recibimos respuesta de las entidades financieras. e) Inspeccionamos la documentación de soporte del efectivo recibido, así como los pagos efectuados de capital e interés en las fechas comprometidas en los contratos de préstamo y pagares emitidos. f) Evaluamos la presentación y revelación de los saldos de las obligaciones con las entidades de financiamiento, así como los compromisos financieros, en las notas a los estados financieros de la Institución.

Responsabilidades de la administración y de los responsables del gobierno de la institución en relación con los estados financieros

La administración es responsable de la preparación y presentación razonable de los estados financieros adjuntos de conformidad con normas contables emitidas por la Autoridad de Supervisión del Sistema Financiero (ASFI), y del control interno que la administración considere necesario para permitir la preparación de estados financieros libres de incorrección material, debida a fraude o error.

En la preparación de los estados financieros, la administración es responsable de la valoración de la capacidad de la Institución de continuar como empresa en funcionamiento, revelando, según corresponda, las cuestiones relacionadas con la empresa en funcionamiento y utilizando el principio contable de empresa en funcionamiento excepto si la administración tiene intención de liquidar la Institución o de cesar sus operaciones, o bien no exista otra alternativa realista.

Los responsables del gobierno de la Institución son responsables de la supervisión del proceso de información financiera de la Institución.

Responsabilidades del auditor en relación con la auditoría de los estados financieros

Nuestros objetivos son obtener una seguridad razonable de que los estados financieros en su conjunto están libres de incorrección material, debida a fraude o error, y emitir un informe de auditoría que contiene nuestra opinión. Seguridad razonable es un alto grado de seguridad, pero no garantiza que una auditoría realizada de conformidad con Normas de Auditoría Generalmente Aceptadas en Bolivia siempre detecte una incorrección material cuando existe. Las incorrecciones pueden deberse a fraude o error y se consideran materiales si, individualmente o de forma agregada, pueden prevalecer razonablemente que influyan en las decisiones económicas que los usuarios toman basándose en los estados financieros.

Como parte de una auditoría de conformidad con Normas de Auditoría Generalmente Aceptadas en Bolivia, aplicamos nuestro juicio profesional y mantenemos una actitud de escepticismo profesional durante toda la auditoría, también:

- Identificamos y valoramos los riesgos de incorrección material en los estados financieros, debida a fraude o error, diseñamos y aplicamos procedimientos de auditoría para responder a dichos riesgos y obtenemos evidencia de auditoría suficiente y adecuada para proporcionar una base para nuestra opinión. El riesgo de no detectar una incorrección material debida a fraude es más elevado que en el caso de una incorrección material debida a error, ya que el fraude puede implicar colusión, falsificación, omisiones, deliberadas, manifestaciones intencionalmente erróneas o la distorsión del control interno.
- Obtenemos conocimiento del control interno relevante para la auditoría con el fin de diseñar procedimientos de auditoría que sean adecuados en función de las circunstancias y no con la finalidad de expresar una opinión sobre la eficacia del control interno de la Institución.
- Evaluamos la adecuación de las políticas contables aplicadas y la razonabilidad de las estimaciones contables y la correspondiente información revelada por la administración.
- Concluimos sobre lo adecuado de la utilización, por la administración del principio contable de empresa en funcionamiento y basados en la evidencia de auditoría obtenida, concluimos sobre si existe o no la incertidumbre material relacionado con hechos o condiciones que puedan generar dudas significativas sobre la capacidad de la Institución para continuar como empresa en funcionamiento. Si concluimos que existe una incertidumbre material, se requiere que llamemos la atención en nuestro informe de auditoría sobre la correspondiente información revelada en los estados financieros o, si dichas revelaciones no son adecuadas, que expresemos una opinión no calificada. Nuestras conclusiones se basan en la evidencia de auditoría obtenida hasta la fecha de nuestro informe de auditoría. Sin embargo, hechos o condiciones futuras pueden ser causa de que la Institución deje de ser una empresa en funcionamiento.
- Evaluamos la presentación global la estructura y el contenido de los estados financieros, incluido la información revelada, y si los estados financieros representan las transacciones y hechos subyacentes de un modo que logran la presentación razonable.

Comunicamos con los responsables del gobierno de la Institución en relación con, entre otras cuestiones, el alcance y el momento de realización de la auditoría planificada y los hallazgos significativos de la auditoría, así como cualquier diferencia significativa del control interno que identificamos en el transcurso de la auditoría.

También proporcionamos a los responsables del gobierno de la Institución una declaración de que hemos cumplido los requerimientos de ética aplicables en relación con la independencia y comunicado con ellos acerca de todas las relaciones y demás cuestiones de las que se puede esperar razonablemente que puedan afectar a nuestra independencia, y en su caso, las correspondientes salvaguardas.


DELTA CONSULTA.


 (Socio)
Lic. Oscar A. Calle Rojas
MAT. PROF. CAUB. No. 1433
La Paz, Bolivia
Enero 31, 2023

IDEPRO DESARROLLO EMPRESARIAL - INSTITUCIÓN FINANCIERA DE DESARROLLO ESTADO DE SITUACIÓN PATRIMONIAL (Expresado en bolivianos)

Notas	A diciembre 31,	
	2022	2021
ACTIVO		
Disponibilidades	8.a 44.469.967	67.724.147
Inversiones temporarias	8.c 18.059.983	13.791.652
Cartera	8.b 469.067.085	367.762.881
Cartera vigente	371.475.983	278.174.972
Cartera vencida	2.615.952	1.225.716
Cartera en ejecución	1.903.170	1.154.113
Cartera reprogramada o reestructurada vigente	68.756.792	59.732.351
Cartera reprogramada o reestructurada vencida	1.418.940	281.287
Cartera reprogramada o reestructurada en ejecución	872.801	356.484
Productos devengados por cobrar cartera (Previsión para cartera incobrable)	35.734.950 (13.711.503)	39.554.626 (12.716.668)
Otras cuentas por cobrar	8.d 2.890.665	2.334.216
Bienes realizables	8.e 150.684	418.822
Inversiones permanentes	8.c 143.225.504	113.003.132
Bienes de uso	8.f 5.201.035	2.747.844
Otros activos	8.g 1.060.985	686.617
TOTAL ACTIVO	684.125.908	568.469.311
PASIVO		
Obligaciones con el público	8.i 3.312.188	-
Obligaciones con bancos y entidades de financiamiento	8.k 524.717.677	454.264.161
Otras cuentas por pagar	8.l 10.588.230	7.373.326
Previsiones	8.m 9.817.734	3.588.240
Valores en circulación	8.n 77.844.241	44.088.728
Obligaciones subordinadas	8.o -	3.512.368
Total Pasivo	626.280.070	512.826.823
PATRIMONIO		
Capital social	9.a 55.205.138	55.997.684
Reservas	9.d 437.350	-
Resultado acumulados	9.e 2.203.350	(355.196)
Total Patrimonio	57.845.838	55.642.488
TOTAL PASIVO Y PATRIMONIO	684.125.908	568.469.311
Cuentas contingentes	8.w -	-
Cuentas de orden	8.x 887.905.509	918.209.436

Las notas 1 al 13 que se acompañan son parte integrante de los estados financieros.


Clara Abigail Luna Loayza
Jefe Nacional de Contabilidad



Rodrigo Candia Torrico
Gerente Nacional de Operaciones



Rodolfo M. Medrano Cabrera
Gerente General

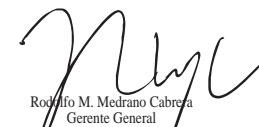
IDEPRO DESARROLLO EMPRESARIAL - INSTITUCIÓN FINANCIERA DE DESARROLLO ESTADO DE GANANCIAS Y PERDIDAS (Expresado en Bolivianos)

Notas	Año terminado en diciembre 31,	
	2022	2021
Ingresos financieros	8.q 85.800.066	55.301.689
Gastos financieros	8.q (30.606.172)	(20.905.419)
Resultado financiero bruto	55.193.894	34.396.270
Otros ingresos operativos	8.t 3.240.740	5.086.226
Otros gastos operativos	8.t (957.910)	(1.458.070)
Resultado de operación bruto	57.476.724	38.024.426
Recuperación de activos financieros	8.r 15.039.706	8.624.365
Cargos por incobrabilidad y desv. De activos financieros	8.s (26.648.062)	(11.247.059)
Resultado de operaciones después de incobrables	45.868.368	35.401.732
Gastos de administración	8.v (42.695.335)	(32.450.733)
Resultado de operación neto	3.173.033	2.950.999
Ajuste por diferencia de cambio y mantenimiento de valor	85.753	212.943
Resultado después de ajuste por inflación	3.258.786	3.163.942
Ingresos extraordinarios	8.u 172.579	3.627
Gastos extraordinarios	8.u -	-
Resultado neto del ejercicio antes de ajustes de gestiones anteriores	3.431.365	3.167.569
Ingresos de gestiones anteriores	8.u 15.326	25.756
Gastos de gestiones anteriores	8.u (4.589)	(8.319)
Resultado antes de impuestos y ajuste contable por efecto de inflación	3.442.102	3.185.006
Impuesto sobre las utilidades de las empresas (IUE)	(1.238.752)	(998.256)
RESULTADO NETO DEL EJERCICIO	2.203.350	2.186.750

Las notas 1 al 13 que se acompañan son parte integrante de los estados financieros.


Clara Abigail Luna Loayza
Jefe Nacional de Contabilidad


Rodrigo Candia Torrico
Gerente Nacional de Operaciones


Rodolfo M. Medrano Cabrera
Gerente General


IDEPRO DESARROLLO EMPRESARIAL - INSTITUCIÓN FINANCIERA DE DESARROLLO ESTADO DE CAMBIOS EN EL PATRIMONIO NETO (Expresado en Bolivianos)

Capital Social	RESERVAS			RESULTADOS ACUMULADOS		
	Reserva Legal	Otras Reservas Obligatorias	Total	Utilidades Acumuladas	Perdidas Acumuladas	Total
Saldo al 1° de enero de 2021	55.997.684	750.281	553.059	1.303.340	866.523	53.455.738
Constitución Reserva Legal de acuerdo a Asamblea Ordinaria de Asociados de fecha 10/03/2021.	-	86.652	-	86.652	(86.652)	-
Constitución Reserva para la Otorgación de Servicios Integrales en periodos de pérdida, el 10% de los resultados de la gestión 2020 a Asamblea Ordinaria de Asociados de fecha 10/03/2021.	-	-	86.652	86.652	(86.652)	-
Compensación de pérdidas acumuladas de Gestiones Anteriores, de acuerdo a Asamblea Ordinaria de Asociados de fecha 10/03/2021.	-	-	-	-	(86.652)	-
Compensación de Pérdidas Acumuladas con Reserva Legal, de acuerdo a Asamblea General de Asociados de fecha 19 de noviembre de 2021	-	(836.933)	-	(836.933)	836.933	-
Compensación de Pérdidas Acumuladas con Reserva para la Otorgación de Servicios Integrales de acuerdo a autorización ASFI/DSR III/R-247734/2021 de fecha 30 de diciembre de 2021	-	-	(639.711)	(639.711)	639.711	-
Resultado neto del periodo terminado al 31 de diciembre de 2021	-	-	-	2.186.750	(355.196)	2.186.750
Saldos al 31 de diciembre de 2021	55.997.684	-	-	2.186.750	(2.541.947)	55.642.488
Saldo al 1° de enero de 2022	55.997.684	-	-	2.186.750	(2.541.946)	55.642.488
Constitución Reserva Legal de acuerdo a Asamblea Ordinaria de Asociados de fecha 29/03/2022.	-	218.675	-	218.675	(218.675)	-
Constitución Reserva para la Otorgación de Servicios Integrales en periodos de pérdida, el 10% de los resultados de la gestión 2022 a Asamblea Ordinaria de Asociados de fecha 29/03/2022.	-	-	218.675	218.675	(218.675)	-
Reducción de capital por absorción de pérdidas acumuladas según resolución ASFI/175/2022 31/03/2022	(2.541.946)	-	-	-	2.541.946	-
Aumento de capital social por capitalización de las utilidades de la gestión 2021 aprobada en la asamblea extraordinaria de asociados del 29/03/2022, según Autorización ASFI/DSR III/R-94596/2022 del 10 de mayo de 2022	1.749.400	-	-	(1.749.400)	-	(1.749.400)
Resultado neto del periodo terminado al 31 de diciembre de 2022	-	-	-	2.203.350	-	2.203.350
Saldos al 31 de diciembre de 2022	55.205.138	218.675	218.675	437.350	-	57.845.838

Las notas 1 al 13 que se acompañan son parte integrante de los estados financieros.


Clara Abigail Luna Loayza
Jefe Nacional de Contabilidad


Rodrigo Candia Torrico
Gerente Nacional de Operaciones


Rodolfo M. Medrano Cabrera
Gerente General

IDEPRO DESARROLLO EMPRESARIAL - INSTITUCIÓN FINANCIERA DE DESARROLLO
ESTADO DE FLUJOS DE EFECTIVO
 (Expresado en Bolivianos)

Notas	Año terminado en diciembre 31,	
	2022	2021
Flujo de fondos en actividades de operación:		
Resultado neto del ejercicio	2.203.350	2.186.750
<i>Partidas que han afectado el resultado neto del ejercicio, que no han generado movimiento de fondos:</i>		
- Productos devengados no cobrados	(35.735.865)	(39.580.041)
- Cargos devengados no pagados	7.591.697	7.748.177
- Previsión para incobrables	8.975.946	3.362.129
- Previsión para desvalorización	239.232	(5.076)
- Provisiones para beneficios sociales	2.515.753	1.254.184
- Provisiones para impuestos y otras cuentas por pagar	1.431.674	998.256
- Depreciaciones y amortizaciones	1.117.570	870.232
Fondos obtenidos en (aplicados a) la utilidad (pérdida) del ejercicio	(11.660.643)	(23.165.389)
<i>Productos cobrados (cargos pagados) en el ejercicio devengados en ejercicios anteriores sobre:</i>		
- Cartera de préstamos	39.554.626	28.662.514
- Disponibilidades, inversiones temporarias y permanentes	25.415	1.819
- Obligaciones con bancos y entidades de financiamiento	(6.006.681)	(5.662.021)
- Otras obligaciones	(1.741.496)	-
Incremento (disminución) neto de otros activos y pasivos	(704.658)	(1.374.393)
- Bienes realizables - vendidos	29.696	155.591
- Otros activos-partidas pendientes de imputación	-	(354.840)
- Otras cuentas por pagar-diversas y provisiones	(806.540)	(94.834)
- Pago por indemnizaciones al personal	113	571.296
Flujo neto en actividades de operación- excepto actividades de intermediación	18.689.834	(1.260.257)
Flujo de fondos en actividades de intermediación:		
<i>Obligaciones con el público y empresas con participación estatal:</i>		
- Depósitos a la vista y en cajas de ahorro	2.511	-
- Depósitos a plazo hasta 360 días	1.245.000	-
- Depósitos a plazo por más de 360 días	2.058.000	-
<i>Obligaciones con bancos y entidades de financiamiento:</i>		
- A corto plazo	19.005.306	46.594.000
- A mediano y largo plazo	189.275.090	230.244.400
- Amortizaciones de obligaciones	(166.445.158)	(160.371.386)
<i>(Incremento) disminución de colocaciones:</i>		
- Créditos colocados en el periodo:		
- A corto plazo	-	-
- A mediano y largo plazo - más de 1 año	(303.085.820)	(220.106.577)
- Créditos recuperados en el periodo	195.362.935	150.172.497
Flujo neto en actividades de intermediación	(62.582.136)	46.532.934
Flujo de fondos en actividades de financiamiento:		
<i>Incremento (disminución) neto en:</i>		
- Obligaciones con el FONDESIF	-	-
- Obligaciones con el BCB -excepto financiamientos para créditos-	29.736.981	112.536.900
- Títulos valores en circulación	32.717.600	14.667.600
- Obligaciones subordinadas	(3.430.000)	(3.432.373)
Flujo neto en actividades de financiamiento	59.024.581	123.772.127
Flujo de fondos en actividades de inversión		
<i>(Incremento) disminución neto en:</i>		
- Inversiones temporarias	(4.246.554)	(6.962.813)
- Inversiones permanentes	(30.222.651)	(112.521.549)
- Bienes de uso	(3.234.204)	(1.989.933)
- Bienes realizables	27.874	(333.599)
- Cargos diferidos	(710.924)	(13.437)
Flujo neto en actividades de inversión	(38.386.459)	(120.030.331)
Incremento (disminución) de fondos durante el ejercicio	(23.254.180)	49.014.473
Disponibilidades al inicio del ejercicio	67.724.147	18.709.674
Disponibilidades al cierre del ejercicio	44.469.967	67.724.147

Las notas 1 al 13 que se acompañan son parte integrante de los estados financieros.


 Clara Abigail Luna Loayza
 Jefe Nacional de Contabilidad


 Rodrigo Candia Torrico
 Gerente Nacional de Operaciones


 Rodolfo M. Medrano Cabrera
 Gerente General

IDEPRO DESARROLLO EMPRESARIAL - INSTITUCIÓN FINANCIERA DE DESARROLLO NOTAS A LOS ESTADOS FINANCIEROS AL 31 DE DICIEMBRE DE 2022 Y 2021
 (Cantidades expresadas en bolivianos)

1. ORGANIZACIÓN
1.a. Organización de la Institución

IDEPRO Desarrollo Empresarial Institución Financiera de Desarrollo, con sigla IDEPRO IFD, es una Institución Financiera de Desarrollo (IFD) que funciona dentro del marco de la Ley N° 393 de Servicios Financieros.

IDEPRO IFD fue constituida originalmente como Asociación Civil sin Fines de Lucro mediante Escritura Pública No. 100/1988 de fecha 4 de julio de 1988, posteriormente en cumplimiento a la Resolución SB N° 34/2008 de fecha 10 de marzo del 2008 emitida por la Superintendencia de Bancos y Entidades Financieras, actualmente Autoridad de Supervisión del Sistema Financiero - ASFI, en el año 2008 inicia el proceso de adecuación a la regulación de la Ley de Bancos y Entidades Financieras como una Entidad Financiera no Bancaria.

IDEPRO IFD obtuvo su Personalidad Jurídica como Institución Financiera de Desarrollo (IFD) mediante Resolución Ministerial N° 727 de fecha 18 de agosto de 2016 y Matrícula RPI-EFIE-002-TP05, emitida por el Ministerio de Economía y Finanzas Públicas habiendo cumplido con los requisitos establecidos en la Resolución Ministerial N° 259 de fecha 5 de mayo de 2016. En fecha 9 de septiembre de 2016, la Autoridad de Supervisión del Sistema Financiero ASFI, otorga la Licencia de Funcionamiento ASFI/018/2016 mediante Resolución ASFI/797/2016, autorizando a realizar operaciones activas, pasivas y contingentes a partir del 21 de noviembre de 2016. La duración de la entidad es indefinida la misma que se encuentra establecida en el Estatuto Orgánico, Escritura Pública No. 619/2016 de fecha 1 de agosto de 2016 y posterior modificación según Escritura Pública No. 008/2021 de fecha 5 de enero de 2021.

El domicilio legal de IDEPRO IFD es en la ciudad de La Paz, calle Campos N° 132, zona de San Jorge de la ciudad de La Paz.

De acuerdo a lo establecido en su Estatuto Orgánico, el objeto de IDEPRO IFD es prestar servicios financieros con enfoque integral que incluye gestión social, buscando incidir favorablemente en el progreso económico y social de sus clientes, así como contribuir al desarrollo sostenible del pequeño productor agropecuario, piscícola, forestal maderable y no maderable y de la micro y pequeña empresa, principalmente del área rural, urbana, y periurbana, para ello desarrollará estrategias de intervención prestando servicios de calidad para que dichas empresas, micro y pequeña empresa y los emprendimientos del pequeño productor, sean más productivas y competitivas en el contexto nacional, sectorial y regional; todo ello en el marco de lo dispuesto por la Ley N° 393 de Servicios Financieros y sus disposiciones reglamentarias.

A fin de lograr en forma más eficiente y eficaz, su misión, objetivos y enfoques operativos, y por las formas particulares de prestar sus servicios, IDEPRO IFD ha establecido las siguientes líneas de gestión, las cuales, sin que sean excluyentes de otras, se detallan a continuación:

- Prestación de servicios financieros en sectores específicos seleccionados por su potencial económico según la región.
- Prestación de servicios orientados a facilitar negocios inclusivos.
- Incorporación selectiva a su tecnología financiera de Servicios Integrales de Desarrollo (asistencia técnica, capacitación, asesoría u otros), a fin de optimizar el impacto sobre la productividad de la empresa y del pequeño productor y minimizar el riesgo de la operación crediticia para el cliente.

Durante la gestión 2022, se presentaron los siguientes cambios en la Estructura Orgánica de IDEPRO IFD:

Operaciones y Finanzas:

- Se separa la Gerencia Nacional de Operaciones y Finanzas en dos gerencias, donde las funciones de operaciones, administración, contabilidad y seguridad física se quedan bajo la nueva Gerencia Nacional de Operaciones, y las funciones de fondeo y tesorería en la Gerencia Nacional de Finanzas y Transformación Digital.

Innovación y Transformación Digital:

- Se fusiona la Gerencia Nacional de Finanzas con la Gerencia Nacional de Innovación y Transformación Digital, conformando la Gerencia Nacional de Finanzas y Transformación Digital, que además de las funciones de finanzas se haría cargo de la planificación y de la gestión y control de los proyectos de transformación digital.

Cultura y Talento:

- Se crea la Gerencia Nacional de Cultura y Talento, quien es la responsable de liderar y coordinar la Gestión de Cambio y el fortalecimiento de la Cultura, alineados a la estrategia de Transformación Digital institucional.

Captaciones:

- Se crea la Gerencia Nacional de Captaciones, Canales y Otros Servicios, quien es la responsable de gestionar la aplicación efectiva de las directrices estratégicas y políticas de administración de captaciones del público y los servicios financieros complementarios.

Al 31 de diciembre de 2022 IDEPRO IFD, cuenta con una (1) Oficina Nacional y ocho (8) Sucursales en las ciudades de El Alto, Oruro, Cochabamba, Santa Cruz, Tarija, Potosí, Cobija y Chuquisaca, con un total de nueve (9) Agencias Fijas, y dos (2) Oficinas Externas en El Alto y Tarija.

Del total de los Puntos de Atención Financiera (PAF's) trece (13) se encuentran ubicados en área urbana y siete (7) en área rural.

Al 31 de diciembre del 2022 y 2021, el promedio de empleados fue de 239 y 189 funcionarios, respectivamente.

1.b. Hechos importantes sobre la situación de la entidad
1.b.1. Impacto de la situación económica y del ambiente financiero

El entorno macroeconómico de nuestro país muestra una reactivación económica, posterior a la pandemia COVID -19, además, se encuentran factores adversos a consecuencia del conflicto bélico entre Rusia y Ucrania. Al respecto, el incremento del precio del petróleo continúa presionando el gasto corriente debido al incremento del costo de subvención de la gasolina y Diesel.

La meta de crecimiento del PIB para la gestión 2023 es de 4,86% según el gobierno y una inflación cercana al 3,28%; sin embargo, organismos multilaterales como el Banco Mundial prevén un crecimiento del PIB de 3,1%.

Todos los sectores de la economía muestran una recuperación de su actividad económica (excepto la actividad petrolera y algunas industrias manufactureras); no obstante, aún no se retornó al nivel del PIB alcanzado antes de la pandemia (2019) y con la actual coyuntura política derivada de los conflictos sociales con el departamento de Santa Cruz, es probable que la ansiada recuperación sea desplazada en términos de tiempo.

El desempeño de las entidades de intermediación financiera registra un crecimiento de cartera de créditos (de Bs198.447 millones en noviembre 2021 a Bs213.162 millones en noviembre 2022) y mayor deterioro de la cartera toda vez que los indicadores de pesadéz tienden a incrementarse como consecuencia de la conclusión del diferimiento de préstamos (de 1,6% en noviembre 2021 a 2,3% en noviembre 2022). Si embargo, se podría indicar que los indicadores de mora aún son razonables comparados con otros países de la región.

Con relación a las IFD, el comportamiento de la cartera de créditos a diciembre 2022 registró un crecimiento superior al 14% llegando a un total de cartera de Bs.08.022 millones y una cartera en riesgo (mayor a 30 días de mora) de 1,95%.

IDEPRO IFD, en este contexto, ha orientado sus esfuerzos a administrar la cartera con cuotas diferidas, mantener un sano crecimiento y mejorar su proceso crediticio a través del fortalecimiento de su tecnología crediticia y seguimiento a los créditos que registran cuotas diferidas. El desempeño de IDEPRO IFD, sitúa como la IFD de mayor crecimiento de cartera en la presente gestión, y así ocupar la quinta (5ta) posición por tamaño de cartera al 31 de diciembre de 2022 (Bs447 millones).

Por otro lado, los pasivos de la institución ascendieron a Bs605.8 millones, destacando que ya se cuenta con Bs3.3 millones de obligaciones con el público y aún se mantiene como principal fuente de fondo las obligaciones con bancos y entidades de financiamiento (Bs524.7 millones) y valores en circulación (Bs77.8 millones). Las utilidades generadas hasta diciembre 2022 alcanzaron a Bs2,2 millones que permite fortalecer el patrimonio de la institución cuyo importe llegó a Bs57.8 millones.

1.b.2. Administración de riesgo de crédito y de mercado

A diciembre 2022, la Gerencia Nacional de Gestión Integral de Riesgos orientó sus actividades al monitoreo y control de los principales riesgos a los que la entidad se encuentra expuesta, en particular el riesgo de crédito que producto de la pandemia (COVID-19) y modificaciones normativas relacionadas con el diferimiento de cuotas se constituyó en un riesgo que requiere permanente seguimiento y monitoreo, adicionalmente en este factor de riesgo la cartera afectada por el paro del departamento de Santa Cruz. Una vez concluido el diferimiento de créditos, IDEPRO IFD, a partir de enero 2021 comenzó a aplicar el refinanciamiento o reprogramación de clientes con cuotas diferidas bajo la circular 669/2021, así como soluciones estructurales alternativas con el propósito de promover el cumplimiento en el pago de los créditos, cuyo efecto real fue advertido en el crecimiento de la cartera en riesgo.

La Gerencia Nacional de Gestión Integral de Riesgos (NGGIR), de acuerdo con los lineamientos establecidos en la normativa interna y regulación vigente, orientó su atención y acciones preventivas de la siguiente manera:

Riesgo de Crédito

La Gerencia Nacional de Gestión Integral de Riesgos (NGGIR), ajustó sus herramientas de control y gestión de riesgo de crédito a través del establecimiento de un modelo de pérdida esperada que incluyó nuevos elementos en función al contexto y su impacto en la economía de los clientes, resultado de su aplicación se constituyeron previsiones generadas voluntarias con el propósito de mitigar contingencias futuras de incobrabilidad por créditos con cuotas diferidas principalmente.

La Gerencia Nacional de Gestión Integral de Riesgos (NGGIR) recomendó de manera preventiva el fortalecimiento del control interno en un contexto de incertidumbre, incorporando controles previos al desembolso que permitan verificar el cumplimiento de los procedimientos crediticios establecidos por la institución así como la obligatoriedad de remitir a la NGGIR, por su evaluación correspondiente, solicitudes de crédito, reprogramación o refinanciamiento de operaciones superiores a Bs140 mil, controles que tienen el único propósito de velar por la calidad de la cartera de créditos y mitigar el

riesgo de incobrabilidad de manera preventiva. De la misma manera, todo crédito que supere dos reprogramaciones tiene que ser evaluado por el área de riesgos independientemente del importe, evaluación que tiene el propósito de verificar que se efectúe una solución estructural de las obligaciones del prestatario en cuestión.

Riesgo de Mercado

En lo referente a la administración del riesgo de mercado, se evaluó la normativa interna relacionada, generando insumos que permitirán mejorar el proceso de gestión de este riesgo. A través de este proceso se ajustó la Política para la Gestión del Riesgo de Mercado, manteniendo un límite máximo de posición corta en moneda extranjera de 50% del patrimonio, control que no aplica a las IFD, sin embargo, IDEPRO IFD por criterios prudenciales decidió aplicar el citado límite para mitigar la exposición del riesgo cambiario. Asimismo, para cumplir con los límites de posición corta aprobados se aplicó el mecanismo de cobertura cambiaria a través del fondo CPVIS II, mecanismo que es brindado por el Banco Central de Bolivia.

Adicionalmente, se continuó con el seguimiento al spread financiero, monitoreo que permite evaluar el riesgo de tasas de interés en función a la estructura de tasas de los activos y pasivos acordes con la recomposición de los créditos que IDEPRO IFD debe realizar para créditos productivos de acuerdo con el Decreto Supremo que regula tasa de interés para este tipo de créditos. Del mismo modo, acompañando la estrategia institucional se tiene previsto incorporar en las herramientas de evaluación las tasas de captaciones del público (línea de negocio que ya cuenta con la no objeción por parte de ASFI).

Riesgo de Liquidez

Para la gestión del riesgo de liquidez se actualizó la Política de Gestión del Riesgo de Liquidez y se actualizó el Plan de Contingencia para administrar el citado riesgo. No obstante, se incluyó como parte del Plan de Continuidad de Negocio el seguimiento permanente a la situación de liquidez.

Adicionalmente de las herramientas tradicionales de gestión de liquidez (Posición de Liquidez Estructural y Calce de Plazos considerando tres escenarios: vencimientos contractuales, escenario esperado y análisis de estrés), se continúa con el reporte de flujo de efectivo operativo, como una herramienta preventiva o de alerta ante futuras dificultades de liquidez.

Finalmente, hay que destacar que IDEPRO IFD diversificó sus fuentes de fondeo, con resultados satisfactorios que adicionalmente a evitar concentraciones de vencimientos permiten una mejor posición de calce de plazos y liquidez, soportando escenarios de estrés como los simulados en la prueba al plan de contingencia de liquidez. Situación que se espera mejorar toda vez que ya se cuenta con captaciones del público y a futuro brindará mayor holgura en cuanto a la diversificación de fondeo y calces correspondientes (moneda y plazo).

Riesgo Operativo

Se realizó un continuo ajuste y seguimiento a los procesos críticos de las diferentes líneas de negocio, contemplando la modalidad de "Teletrabajo" debido a la permanente amenaza del COVID 19 o rebrote del mismo, del mismo modo se realizaron modificaciones en algunos procesos que generan riesgos relacionados con la seguridad de la información.

Se fortaleció el control de accesos a los aplicativos informáticos, información y monitoreo en el acceso de usuarios a la red interna y finalmente se implementó los controles y formatos necesarios para el reporte de errores requeridos por el Regulador.

La Seguridad de la Información forma parte de la gestión del Riesgo Operativo, con tal propósito, fueron actualizadas las políticas y manuales que velan por la seguridad de la información a efectos de velar por el cumplimiento de la normativa local y brindar la seguridad, confiabilidad e integridad de la información que es gestionada por IDEPRO IFD en sus diferentes líneas de negocio a través de herramientas informáticas y el Core bancario, incluyendo los módulos y aplicativos informáticos que soportarán la línea de negocio de captaciones del público.

1.b.3. Operaciones o servicios discontinuados y sus efectos

Al 31 de diciembre de 2022 no se discontinuó ningún servicio ofertado por la entidad.

1.b.4. Planes de fortalecimiento de la Entidad

Durante el último trimestre de la gestión 2022, finalizó la ejecución el Plan Anual de Negocios 2022, el cual se desarrolló en base a las siguientes orientaciones de política por perspectiva:

Perspectiva Finanzas:

- Consolidar la sostenibilidad financiera
- Estructurar la fuente de fondeo para el crecimiento
- Diversificar las fuentes de otros ingresos operativos

Perspectiva Clientes/Mercado:

- Crecer en clientes, con alto enfoque en mujeres, jóvenes, con equilibrio de cartera en el eje del país, en áreas periurbanas y alcanzar mayor rendimiento en montos menores a 5.000 USD
- Captar DPFs institucionales y cuentas de ahorros de clientes propios y mujeres
- Atraer, satisfacer y fidelizar clientes con una nueva percepción de experiencia digital simple y accesible

Perspectiva Procesos Internos:

- Innovar en el modelo de negocio con propuestas de valor rentables, disruptivas, mensurables enfocadas en agilidad y simplicidad
- Mitigar el riesgo de cartera productiva, diferida y colocación en nuevos nichos de mercado

Perspectiva Aprendizaje y Crecimiento:

- Consolidar la gestión del capital humano, estructural, relacional y la cultura institucional, alineada a la estrategia disruptiva
- Fortalecer la efectividad de las áreas de soporte a la estrategia de negocios y definir inversiones en TD
- Robustecer la gestión integral de riesgos, cumplimiento y control

Perspectiva de Finanzas Como Soporte:

- Consolidar socios con capital ordinario y fortalecer el gobierno corporativo

La ejecución del Plan Anual de Negocios 2022, permitió entre otros aspectos fortalecer la estructura financiera y patrimonial alcanzando niveles de rentabilidad, morosidad, liquidez, eficiencia y cobertura de cartera en riesgo que nos sitúan como una de las IFDs con mejor gestión financiera. Por otro lado, es destacable los niveles de crecimiento de cartera alcanzados, conjuntamente la gestión para dar una solución integral a los créditos con cuotas diferidas, lo que hace que los niveles presupuestados sean cumplidos de manera satisfactoria.

Capitalización.

La institución gestiona permanentemente el nivel de adecuación patrimonial, para garantizar el crecimiento de sus operaciones.

IDEPRO IFD, es una organización sin fines de lucro según lo estipula el artículo N° 273 de la Ley de Servicios Financieros N° 393, por lo que capitaliza el total de los resultados obtenidos al finalizar cada gestión, posterior a la deducción de la Reserva Legal y otras reservas establecidas en la normativa.

1.b.5. Otros asuntos de importancia.

En fecha 15 de julio de 2022 mediante Resolución ASFI/849/2022 la Autoridad de Supervisión del Sistema Financiero (ASFI) autorizó a IDEPRO IFD la captación de depósitos a través de Cuentas de Caja de Ahorro y Depósitos a Plazo Fijo.

En fecha 25 de octubre de 2022 mediante Resolución ASFI/1200/2022 la Autoridad de Supervisión del Sistema Financiero (ASFI) autorizó la inscripción en el Registro del Mercado de Valores de ASFI a IDEPRO IFD como Emisor.

El coeficiente de adecuación patrimonial (CAP) al 31 de diciembre de 2022, fue de 12,22%.

Disposiciones Normativas Emitidas:

IDEPRO IFD, aplicó la normativa emitida por el Gobierno Nacional y las Circulares de la Autoridad de Supervisión del sistema Financiero (ASFI):

- **Ley 1294 Excepcional de Diferimiento de Pago de Créditos y Reducción Temporal de Pagos de Servicios Básicos, Decreto Supremo N° 4206 de fecha 1° de abril de 2020.** (Circular CC-2785/2020 de fecha 6 de abril de 2020).
Instruye a las Entidades de Intermediación Financiera realizar el diferimiento automático de las cuotas de capital e intereses de las operaciones en estado vigente al 29 de febrero de 2020 y convenir con los prestatarios dentro de los seis meses posteriores al último diferimiento las condiciones de pago de las cuotas diferidas.
- **Decreto Supremo N° 4248, de 28 de mayo de 2020 (Carta Circular/ASFI/DNP/CC-3006/2020).**
Amplía el plazo del diferimiento de las cuotas correspondientes a las amortizaciones de créditos, por lo meses de junio, julio y agosto de 2020.
- **Decreto Supremo N° 4318, de 31 de agosto de 2020 (Carta Circular/ASFI/DNP/CC-4737/2020).**
Establece que las Entidades de Intermediación Financiera deberán continuar realizando el diferimiento de las amortizaciones de créditos, por los meses de septiembre, octubre, noviembre y diciembre de 2020.
- **Decreto Supremo N° 4409 de fecha 2 de diciembre de 2020.**
Determina las condiciones para las reprogramaciones y/o refinanciamientos de las operaciones con cuotas diferidas además de la aplicación de seis meses gracia para capital e intereses.
- **Carta Circular CC N° 669/2021 de fecha 14 de enero de 2021.**
Establece que la previsión requerida sobre el capital de las cuotas diferidas de créditos en estado vigente sea del 0%
Incorpora definiciones de período de gracia, prórroga, refinanciamiento y reprogramación de créditos con cuotas diferidas. Adicionalmente el procedimiento para realizar el refinanciamiento y/o reprogramación de operaciones con cuotas diferidas.
- **Carta Circular CC N° 723/2022 de fecha 11 de marzo de 2022.**
Se modificó la manera transitoria el REGLAMENTO PARA INSTITUCIONES FINANCIERAS DE DESARROLLO, contenido actualmente en el Capítulo IV, Título I, Libro de la RNSF, donde se establece la "Celebración de la Asamblea General de Asociados de manera virtual o mixta" para la gestión 2022, especificando las acciones que las Institución Financiera de Desarrollo deben realizar para el efecto.
- **Carta Circular CC N° 737/2022 de fecha 25 de julio de 2022**
Se modificó el REGLAMENTO PARA ENTIDADES FINANCIERAS, Título II: Nomenclatura de Cuentas, donde se incorpora la subcuenta 253.04 "previsión genérica voluntaria para incobrabilidad de cartera por factores de riesgo adicional" que deben ser consideradas para Entidades Financieras con un máximo del cincuenta por ciento (50%) de la previsión genérica para incobrabilidad de cartera por factores de riesgo adicional, pase a computar como parte del Capital Regulatorio en la subcuenta 253.04 "previsión genérica voluntaria para incobrabilidad de cartera por factores de riesgo adicional"
- **Carta Circular CC N° 745/2022 de fecha 05 de diciembre de 2022**
Se modificó el MANUAL DE CUENTAS PARA ENTIDADES FINANCIERAS, Título II: Nomenclatura de Cuentas, donde se incorpora la subcuenta 253.04 "previsión genérica voluntaria para incobrabilidad de cartera por factores de riesgo adicional" y la 431.13 "Cargos por previsión genérica voluntaria para incobrabilidad de cartera por factores de riesgo adicional", el Título III: Descripción y Dinámica con respecto a las cuentas incluidas en el Título II, estas modificaciones fueron incorporadas en el Reglamento para la Evaluación y Clasificación de Créditos.
- **Carta Circular CC N° 739/2022 de fecha 07 de septiembre de 2022**
Se realizan incorporaciones en el REGLAMENTO DE APLICACIÓN DE SANCIONES ADMINISTRATIVAS PARA ERRORES OPERATIVOS RECURRENTES, en la sección 1: Aspectos Generales, sección 2: Disposiciones Específicas, sección 3: Procedimientos Administrativos, sección 4: Otras Disposiciones y sección 5: Disposición Transitoria.
Se realice la modificación el REGLAMENTO PARA ENVÍO DE INFORMACION, en la siguiente sección 7: Información anual del Art. 2° donde se incluye el reporte A036 "Informe de errores operativos sin daños o perjuicios recurrentes", sección 12: Disposiciones Transitorias Art. 3° (Plazos de implementación) establece los lineamientos del reporte A036, Anexo 1.A: Matriz de información Periódica donde se incluye el reporte A036.
- **Carta Circular CC N° 746 de fecha 09 de diciembre de 2022**
Se modificó el REGLAMENTO PARA EL CONTROL DE ENCAJE LEGAL, la sección 1: Aspectos Generales Art. 4° (Tasa de encaje legal) se cambia los porcentajes de tasas de encaje legal en título en moneda nacional, moneda nacional con mantenimiento de valor con relación a la Unidad de Fomento de Viviendo (UFV), moneda extranjera y moneda nacional con mantenimiento de valor con relación al dólar estadounidense.

Oficinas Abiertas y Cerradas:
Oficinas abiertas:

Al 31 de diciembre del 2022, se realizó la apertura de la Agencia Fija Virgen de Luján en la ciudad de Santa Cruz, de la misma manera se realizó la conversión de la Agencia Fija Camargo a Sucursal Chuquisaca.

Oficinas cerradas:

Al 31 de diciembre de 2022 no se realizaron cierres de ningún punto de atención financiera.

NORMAS CONTABLES
a. Bases de presentación de los estados financieros
Preparación

Los estados financieros de IDEPRO IFD, han sido preparados siguiendo los lineamientos generales establecidos por la Autoridad de Supervisión del Sistema Financiero que asumió las atribuciones, competencias, derechos y obligaciones de la ex Superintendencia de Bancos y Entidades Financieras, por lo tanto, aplica el plan único de cuentas para entidades del sector financiero y que es de uso obligatorio. Estos lineamientos son coincidentes en todos los aspectos significativos con las Normas de Contabilidad Generalmente Aceptadas en Bolivia.

La preparación de los estados financieros requiere que la Gerencia de IDEPRO IFD, realice estimaciones y suposiciones que afectan la exposición de los activos y pasivos a la fecha de los estados financieros, así como los montos de ingresos y gastos del ejercicio. Los resultados reales podrían ser diferentes de las estimaciones realizadas, debido, entre otras cosas, a que no es posible determinar con certeza los efectos reales que producirá el contexto económico vigente. La contabilidad de la Institución está sustentada en un sistema modular computacional operativo contable.

E

	2022	2021
	Bs	Bs
ACTIVO		
Disponibilidades	12.282.770	15.237.026
Inversiones temporarias	129.713	4.926.071
Cartera	16.768.446	20.963.507
Otras cuentas por cobrar	210.657	-
Inversiones permanentes	142.434.617	112.697.320
Otros activos	-	-
Total activo	171.826.203	153.823.924
PASIVO		
Obligaciones con el público	2.063.945	-
Obligaciones con bancos y ent. Financieras	177.015.988	160.277.534
Otras cuentas por pagar	672.315	385.329
Previsiones	188.319	249.678
Valores en circulación	10.449.357	9.349.604
Obligaciones Subordinadas	-	3.512.368
Total pasivo	190.389.924	173.774.513
Posición larga (corta)	(18.563.721)	(19.950.589)

Los activos y pasivos en moneda extranjera han sido convertidos a bolivianos al tipo de cambio oficial vigente al 31 de diciembre de 2022 y 2021 de Bs6.86 por US\$ 1.

8. COMPOSICIÓN DE RUBROS DE LOS ESTADOS FINANCIEROS

Los estados financieros al 31 de diciembre de 2022 y 2021, están compuestos por los siguientes grupos:

a) DISPONIBILIDADES

La composición de este rubro a las fechas de cierre, es como sigue:

	2022	2021
	Bs	Bs
Caja:	2.794.914	1.847.197
Billetes y Monedas moneda nacional	2.733.661	1.724.794
Billetes y Monedas moneda extranjera	61.253	122.403
Banco Central de Bolivia:	8.032.658	52.220.565
Cuenta de encaje - Moneda nacional	4.186.606	40.857.414
Cuenta de encaje - Moneda extranjera	3.846.052	11.363.151
Bancos y corresponsales del país:	33.642.395	13.656.385
Bancos moneda nacional	25.215.111	9.904.913
Bancos moneda nacional restringida	51.819	-
Bancos moneda extranjera	8.330.111	3.751.472
Bancos moneda extranjera restringida	45.354	-
Total disponibilidades	44.469.967	67.724.147

b) CARTERA

La composición del grupo al 31 de diciembre de 2022 y 2021, es la siguiente:

	2022	2021
	Bs	Bs
Cartera Directa	469.067.085	367.762.881
Cartera vigente	371.475.983	278.174.972
Cartera vencida	2.615.952	1.225.716
Cartera en ejecución	1.903.170	1.154.113
Cartera reprogramada vigente	68.756.792	59.732.351
Cartera reprogramada vencida	1.418.940	281.287
Cartera reprogramada en ejecución	872.801	356.484
Productos devengados por cobrar	35.734.950	39.554.626
Previsión para incobrabilidad de cartera	(13.711.503)	(12.716.668)
Total cartera y contingente	469.067.085	367.762.881

La composición por clase de cartera y las provisiones para incobrabilidad es la siguiente:

Al 31 de diciembre de 2022

Tipo Crédito	Cartera Contingente	Vigente	Vencida	En Ejecucion	Prevision Para Incobrables
	Bs	Bs	Bs	Bs	Bs
Empresarial	-	-	-	-	-
Pyme DG (*)	-	593.352	-	-	(6.368)
Pyme	-	941.540	-	184.216	(94.677)
Microcréditos DG	-	133.374.287	840.667	870.712	(1.627.778)
Microcréditos No DG	-	287.911.434	2.721.649	1.597.894	(4.471.791)
De consumo DG	-	797.450	12.237	-	(33.820)
De consumo No DG	-	5.872.377	416.954	52.431	(586.581)
De vivienda	-	8.615.500	43.387	27.413	(150.792)
De vivienda sobre Gtía. Hip	-	2.126.835	-	43.304	(24.325)
Previsión genérica	-	-	-	-	(6.715.371)
Totales	-	440.232.775	4.034.893	2.775.971	(13.711.503)

Al 31 de diciembre de 2021

Tipo Crédito	Cartera Contingente	Vigente	Vencida	En Ejecucion	Prevision Para Incobrables
	Bs	Bs	Bs	Bs	Bs
Empresarial	-	-	-	-	-
Pyme DG (*)	-	-	-	-	-
Pyme	-	1.817.898	-	184.217	(108.007)
Microcréditos DG	-	99.147.858	376.123	589.538	(1.028.058)
Microcréditos No DG	-	215.846.928	863.563	736.842	(1.886.856)
De consumo DG	-	498.811	12.798	-	(22.631)
De consumo No DG	-	10.484.324	254.519	-	(502.437)
De vivienda	-	2.286.503	-	-	(2.247)
De vivienda sobre Gtía. Hip	-	7.825.001	-	-	(160.389)
Previsión genérica	-	-	-	-	(9.006.042)
Totales	-	337.907.323	1.507.004	1.510.597	(12.716.668)

(*) DG Debidamente garantizadas

2. Clasificación de cartera por:

2.1 Actividad Económica del Deudor

Al 31 de diciembre de 2022

Actividad económica	Cartera Contingente	Vigente	Vencida	En Ejecucion	Prevision Para Incobrables
	Bs	Bs	Bs	Bs	Bs
Agricultura y ganadería	-	69.434.910	217.172	290.861	(620.804)
Caza, silvicultura y pesca	-	2.982.073	60.983	269.186	(164.635)
Extracción petróleo crudo y gas natural	-	-	-	-	-
Minerales metálicos y no metálicos	-	716.603	10.474	-	(5.582)
Industria manufacturera	-	25.957.637	159.135	201.383	(385.175)
Producción y distribución de energía, gas y agua	-	12.348	-	-	(3.707)
Construcción	-	3.468.771	55.433	-	(31.247)
Venta al por mayor y menor	-	165.061.577	1.801.327	1.129.394	(2.908.796)
Hoteles y restaurantes	-	46.923.752	820.715	246.677	(1.052.954)
Transporte, almacenamiento y comunicaciones	-	62.599.122	250.147	336.046	(788.542)
Intermediación financiera	-	137.414	363	-	(9.223)
Servicios inmobiliarios, empresariales y de alquiler	-	51.383.311	575.721	280.620	(905.517)
Administración pública, defensa y seguridad social	-	337.906	-	-	(2.432)
Educación	-	509.149	2.267	-	(7.331)
Servicios sociales, comunales y personales	-	10.713.091	81.155	21.804	(119.378)
Servicio de hogares privados que contratan servicio domestico	-	57.824	-	-	(1.304)
Servicio de organizaciones y órganos extraterritoriales	-	-	-	-	-
Actividades atípicas	-	45.528	-	-	(1.142)
Previsión genérica	-	-	-	-	(6.715.371)
Totales	-	440.232.775	4.034.893	2.775.971	(13.711.503)

Al 31 de diciembre de 2021

Actividad económica	Cartera Contingente	Vigente	Vencida	En Ejecucion	Prevision Para Incobrables
	Bs	Bs	Bs	Bs	Bs
Agricultura y ganadería	-	55.260.412	46.103	150.205	(385.740)
Caza, silvicultura y pesca	-	2.982.073	-	275.975	(174.664)
Extracción petróleo crudo y gas natural	-	-	-	-	-
Minerales metálicos y no metálicos	-	901.789	-	-	(4.162)
Industria manufacturera	-	19.344.839	139.515	56.688	(248.416)
Producción y distribución de energía, gas y agua	-	9.512	-	-	(285)
Construcción	-	3.581.289	-	-	(42.414)
Venta al por mayor y menor	-	126.624.301	827.130	854.527	(1.713.863)
Hoteles y restaurantes	-	29.899.902	201.511	46.393	(378.144)
Transporte, almacenamiento y comunicaciones	-	54.505.857	48.994	60.121	(353.839)
Intermediación financiera	-	206.695	4.125	-	(5.322)
Servicios inmobiliarios, empresariales y de alquiler	-	36.682.697	200.769	66.688	(315.603)
Administración pública, defensa y seguridad social	-	212.940	4.767	-	(6.047)
Educación	-	469.891	-	-	(5.112)
Servicios sociales, comunales y personales	-	7.134.286	34.089	-	(75.808)
Servicio de hogares privados que contratan servicio domestico	-	20.452	-	-	(287)
Servicio de organizaciones y órganos extraterritoriales	-	45.387	-	-	-
Actividades atípicas	-	25.000	-	-	(921)
Previsión genérica	-	-	-	-	(9.006.042)
Totales	-	337.907.323	1.507.004	1.510.597	(12.716.668)

2.2 Destino de crédito

Al 31 de diciembre de 2022

Destino de Crédito	Cartera Contingente	Vigente	Vencida	En Ejecucion	Prevision Para Incobrables
	Bs	Bs	Bs	Bs	Bs
Agricultura y ganadería	-	67.142.541	212.723	290.861	(567.624)
Caza, silvicultura y pesca	-	2.183.705	70.669	269.186	(164.959)
Extracción petróleo crudo y gas natural	-	-	-	-	-
Minerales metálicos y no metálicos	-	716.603	10.474	-	(5.582)
Industria manufacturera	-	24.501.448	124.727	177.932	(309.323)
Producción y distribución de energía, gas y agua	-	-	-	-	-
Construcción	-	4.797.920	55.433	-	(49.020)
Venta al por mayor y menor	-	259.928.427	2.820.724	1.410.750	(4.419.957)
Hoteles y restaurantes	-	8.562.661	186.248	149.577	(288.035)
Transporte, almacenamiento y comunicaciones	-	31.222.346	137.794	153.690	(424.373)
Intermediación financiera	-	961.099	29.044	-	(38.132)
Servicios inmobiliarios, empresariales y de alquiler	-	36.988.704	326.126	294.994	(634.312)
Administración pública, defensa y seguridad social	-	18.245	-	-	(35)
Educación	-	162.022	791	-	(2.615)
Servicios sociales, comunales y personales	-	3.021.467	60.140	28.981	(92.026)
Servicio de hogares privados que contratan servicio domestico	-	3.664	-	-	(110)
Servicio de organizaciones y órganos extraterritoriales	-	-	-	-	-
Actividades atípicas	-	21.923	-	-	(29)
Previsión genérica	-	-	-	-	(6.715.371)
Totales	-	440.232.775	4.034.893	2.775.971	(13.711.503)

Al 31 de diciembre de 2021

Destino de Crédito	Cartera Contingente	Vigente	Vencida	En Ejecucion	Prevision Para Incobrables
	Bs	Bs	Bs	Bs	Bs
Agricultura y ganadería	-	53.939.422	46.103	150.205	(345.496)
Caza, silvicultura y pesca	-	2.289.990	-	275.975	(175.075)
Extracción petróleo crudo y gas natural	-	-	-	-	-
Minerales metálicos y no metálicos	-	868.473	-	-	(3.163)
Industria manufacturera	-	17.433.221	56.935	56.688	(137.990)
Producción y distribución de energía, gas y agua	-	-	-	-	-
Construcción	-	5.078.848	-	-	(73.051)
Venta al por mayor y menor	-	171.278.259	1.135.471	887.261	(2.134.628)
Hoteles y restaurantes	-	12.972.874	85.118	46.393	(209.611)
Transporte, almacenamiento y comunicaciones	-	39.389.545	27.660	27.386	(270.496)
Intermediación financiera	-	2.038.308	11.786	-	(53.966)
Servicios inmobiliarios, empresariales y de alquiler	-	27.837.096	99.837	66.688	(244.776)
Administración pública, defensa y seguridad social	-	88.845	-	-	(1.645)
Educación	-	191.981	-	-	(2.138)
Servicios sociales, comunales y personales	-	4.462.579	31.297	-	(48.072)
Servicio de hogares privados que contratan servicio domestico	-	5.926	12.798	-	(10.416)
Servicio de organizaciones y órganos extraterritoriales	-	31.956	-	-	-
Actividades atípicas	-	-	-	-	(100)
Previsión genérica	-	-	-	-	(9.006.042)
Totales	-	337.907.323	1.507.004	1.510.597	(12.716.668)

3. Clasificación de cartera por tipo de garantía, estado del crédito y las respectivas provisiones

Al 31 de diciembre de 2022

Tipo de Garantía	Cartera Contingente	Vigente	Vencida	En Ejecucion	Prevision Para Incobrables
	Bs	Bs	Bs	Bs	Bs
Autoliquidable	-	-	-	-	-
Garantía Hipotecaria	-	54.124.533	27.276	917.987	(689.008)
Garantía Prendaria	-	79.257.211	1.252.041	496.461	(1.800.436)
Fondos de Garantía	-	-	-	-	-
Otras Garantías	-	9.230.538	95.784	-	(89.595)
Sin Garantías	-	297.620.493	2.659.792	1.361.523	(4.417.093)
Previsión Genérica	-	-	-	-	(6.715.371)
Totales	-	440.232.775	4.034.893	2.775.971	(13.711.504)

Al 31 de diciembre de 2021

6. Evolución de cartera en los últimos tres periodos

	2022	2021	2020
	Bs	Bs	Bs
Cartera vigente	371.475.983	278.174.972	253.024.419
Cartera vencida	2.615.952	1.225.716	532.478
Cartera en ejecución	1.903.170	1.154.113	2.211.475
Cartera reprogramada o reestructurada vigente	68.756.792	59.732.351	16.138.895
Cartera reprogramada o reestructurada vencida	1.418.940	281.287	87.375
Cartera reprogramada o reestructurada en ejecución	872.801	356.484	967.780
	447.043.639	340.924.923	272.962.422
Cartera contingente	-	-	-
Previsión específica para incobrabilidad	(6.996.132)	(3.710.626)	(4.703.000)
Previsión genérica para incobrabilidad	(6.715.371)	(9.006.042)	(6.913.742)
Previsión genérica para incobrabilidad	-	-	-
	(13.711.503)	(12.716.668)	(11.616.742)
Previsión para activos contingentes	-	-	-
Previsión cíclica	4.611.563	3.588.240	2.808.304
	4.611.563	3.588.240	2.808.304
Previsión por incobrabilidad de cartera por constituir	-	-	-
Cargos por Previsión Específica para Incobrabilidad (1)	10.624.471	3.755.358	5.517.674
Cargos por Previsión Genérica para Incobrabilidad (2)	4.369.022	3.812.841	3.219.400
Cargos por previsión para activos contingentes	3.635.800	-	-
Cargos por previsión genérica cíclica	1.218.002	-	-
Cargos por Previsión Genérica Voluntaria Incobra. para factores de riesgo adicional	1.570.371	-	-
	21.417.665	7.568.199	8.737.074
Disminución por previsión específica para incobrabilidad	(5.735.585)	(3.240.936)	(3.975.747)
Disminución de prev. genérica p/incobra. de cartera para factores de riesgo adicional	(1.570.371)	-	-
Disminución de previsión genérica para incobrabilidad de cartera	(5.089.322)	(1.715.000)	(2.108.080)
Disminución por previsión genérica cíclica	(194.679)	(193.415)	(113.865)
	(12.589.957)	(5.149.351)	(6.197.692)
Productos por cartera (Ingresos financieros)	84.319.181	54.148.011	45.691.417
Productos en suspenso	1.870.174	885.233	1.376.684
Líneas de crédito otorgadas	49.553.478	49.553.478	69.937.041
Líneas de crédito otorgadas y no utilizadas	31.294.584	45.230.984	36.029.670
Créditos castigados por insolvencia	51.150.737	50.893.854	54.620.599
Número de Prestatarios Cartera directa	18.549	14.216	9.001
Cargos por previsión específica para incobrabilidad de cartera	10.624.471	3.755.358	5.517.674
Disminución de previsión específica para incobrabilidad de cartera	(5.735.585)	(3.240.936)	(3.975.747)
Total Neto (1)	4.888.886	514.422	1.541.927
Cargos por previsión genérica para incobrabilidad de cartera	4.369.022	3.812.841	3.219.400
Disminución de previsión genérica para incobrabilidad de cartera	(5.089.322)	(1.715.000)	(2.108.080)
Total Neto (2)	(720.300)	2.097.841	1.111.320

7. Grado de reprogramaciones e impacto sobre la situación de la cartera y los resultados

Al 31 de diciembre 2022 la cartera reprogramada vigente, vencida y en ejecución representa un 15,89% del total de la cartera bruta de IDEPRO IFD, este valor incluye la cartera reprogramada en términos de lo establecido en la circular ASFPI 669/2021 de fecha 14 de enero 2021 orientada a la solución de las operaciones con cuotas diferidas. Al 31 de diciembre de 2021, la cartera reprogramada representaba el 17,71% del total de la cartera de créditos.

8. Los Límites Legales prestables de la entidad que se establecen en normas legales (artículo 456 de la Ley N° 393, de Servicios Financieros o D.S. N° 24000 y N° 24439)

Al 31 de diciembre de 2022 IDEPRO IFD cumple con los límites establecidos en la normativa legal. No concedió, ni mantiene créditos con grupos prestatarios que excedan dichos límites con relación a su Patrimonio Neto, aspectos señalados en Normas Legales (artículo 456 de la Ley N° 393 de Servicios Financieros).

9. Evolución de las provisiones en las últimas tres gestiones

CONCILIACION DE PREVISIONES DE CARTERA
(139+251+253+255)

Concepto	2022	2021	2020
	Bs	Bs	Bs
Previsión - saldo inicial	16.304.908	14.425.046	12.950.907
(-) Castigos	(1.603.381)	(1.511.290)	(1.680.015)
(-) Recuperaciones	(11.019.586)	(5.149.386)	(6.631.581)
(+) Provisiones constituidas	19.847.294	8.540.538	9.785.735
(+) Otras Provisiones Increm./ (Dism.)	-	-	-
	23.529.235	16.304.908	14.425.046

c) INVERSIONES TEMPORARIAS Y PERMANENTES

c.1) Inversiones temporarias

La composición del grupo al 31 de diciembre de 2022 y 2021, es la siguiente:

	2022	2021	2020
	Bs	Bs	Bs
Inversiones en entidades financieras del país:	16.951.835	16.945.370	2.948.080
Caja de ahorros	(1)	16.945.370	2.948.080
Caja de ahorros restringido	(2)	6.465	-
Inversiones en otras entidades no financieras:	33.193	32.747	32.747
Participación en Fondos de Inversión	(3)	33.193	32.747
Inversiones de disponibilidad registrada:	1.074.955	1.074.955	10.810.825
Cuota de participación Fondo RAL aegedados a encaje legal		1.074.955	1.456.947
Títulos Val. De Ent. Públicas no Finan. Del país		-	4.431.065
Adq. Con pacto de reventa		-	4.898.035
Títulos Val. De Ent. Finan. Del país Adq. Compacto de reventa		-	24.728
Productos Devengados Inv. De resp. Restringida		-	-
Total Inversiones Temporarias	18.059.983	18.059.983	13.791.652

(1) La tasa promedio ponderada de rendimiento de Cajas de Ahorro al 31 de diciembre de 2022 es de 2.16% anual en moneda nacional.

(2) En base a la carta CIRCULAR/ASF/DAI/CC-7476/2022 el Banco FIE mantiene un saldo de Bs. 6.465 restringido en las cuentas de ahorro de IDEPRO IFD

(3) La tasa promedio ponderada de rendimiento de Fondos de Inversión al 31 de diciembre de 2022 es de 2.66% anual en moneda nacional y 1.40% en moneda extranjera.

c.2) Inversiones permanentes

La composición del grupo al 31 de diciembre de 2022 y 2021, es la siguiente:

	2022	2021	2020
	Bs	Bs	Bs
Inversiones en entidades financieras del país	292.100	292.100	292.100
Consortio ETIMOS	(1)	-	-
Infocred BI S.A.	(1)	292.100	292.100
Inversiones en entidades no financieras	163.418	163.418	163.418
Acciones telefónicas		163.418	163.418
SIDESA S.A.		-	-
Inversiones de disponibilidades restringidas	142.870.955	142.870.955	112.648.861
DPF Banco de Crédito S.A.	(2)	68.600	68.600
Cuotas de participación CPVIS cedidos en gar.		-	-
BCB	(3)	142.303.567	112.566.549
Cuotas de participación FONDO CPRO		485.076	-
Cuota de Participación Fondo CAPROCE		13.712	13.712
Productos devengados por cobrar inversiones permanentes	915	637	637
Devengados inversiones en entidades financieras del país		915	637
(Previsión para inversiones permanentes)	(101.884)	(101.884)	(101.884)
Previsión Consortio ETIMOS		-	-
Previsión acciones telefónicas		(101.884)	(101.884)
Previsión SIDESA		-	-
Total Inversiones Permanentes	143.225.504	143.225.504	113.003.132

(1) Al 31 de diciembre de 2022, IDEPRO IFD, no tiene control o influencia significativa por la participación accionaria en INFOCRED BI S.A. por lo cual no existen revelaciones.

(2) Corresponde a un DPF constituido en el Banco de Crédito de Bolivia a 1440 días plazo a un rendimiento de 0.40%

(3) Al 31 de diciembre de 2022, corresponde a las cuotas de los Fondos CPVIS II constituidas en garantía del préstamo de liquidez otorgado por el BCB.

d) OTRAS CUENTAS POR COBRAR

La composición del grupo al 31 de diciembre de 2022 y 2021, es la siguiente:

	2022	2021	2020
	Bs	Bs	Bs
Pagos anticipados	(1)	2.392.204	1.338.922
Diversas	(2)	1.372.668	1.731.868
		3.764.872	3.070.790
Previsión para otras cuentas por cobrar	(3)	(874.207)	(736.574)
Total Otras Cuentas por Cobrar	2.890.665	2.334.216	2.334.216

(1) La composición de Pagos Anticipados es la siguiente:

	2022	2021	2020
	Bs	Bs	Bs
Pagos anticipados	2.392.204	1.338.922	1.338.922
Pago anticipado del impuesto a las transacciones		1.238.752	998.256
Anticipos compra de bienes y servicios		477.248	52.898
Anticipos al personal		-	-
Alquileres pagados por anticipado		-	4.427
Seguros pagados por anticipado		237.012	206.802
Otros pagos anticipados	(1.1)	439.192	76.539
		2.392.204	1.338.922

(1.1) La cuenta Otros pagos anticipados incluye principalmente los Certificados Digitales y licencias contratadas que se consumen de acuerdo con el tiempo establecido en el contrato.

(2) La composición Diversas es la siguiente:

	2022	2021	2020
	Bs	Bs	Bs
Diversas	1.372.668	1.731.868	1.731.868
Comisiones por cobrar		93.308	360.525
Primas de seguros por cobrar		162.253	236.354
Gastos por recuperar		929.171	809.777
Importes entregados en garantía		116.306	95.040
Cuentas por cobrar comisiones por pago de Bonos Sociales		16.957	189.777
Otras partida pendiente de cobro	(2.1)	54.673	40.395
		1.372.668	1.731.868

(2.1) La composición de Otras Partidas Pendientes de Cobro es la siguiente:

	2022	2021
	Bs	Bs
Otras partidas pendiente de cobro	54.673	40.395
Otros por cobrar	21.947	7.669
Otros por cobrar Coinacpac	32.726	32.726
	54.673	40.395

(3) La composición de la Previsión para Cuentas por Cobrar es la siguiente:

	2022	2021
	Bs	Bs
(Previsión para otras cuentas por cobrar)	874.207	736.574
Previsión Específica para Pagos Anticipados	49.555	13.677
Previsión Específica para Clas. por Cobrar Diversas	824.652	722.898
	874.207	736.574

e) BIENES REALIZABLES

La composición del grupo al 31 de diciembre de 2022 y 2021, es la siguiente:

	2022	2021
	Bs	Bs
Bienes recibidos en recuperación de créditos	2.022.955	2.051.618
Bienes muebles recibidos en recuperación de créditos	76.574	76.574
Bienes inmuebles recibidos en recuperación de créditos	1.946.381	1.975.044
Bienes fuera de uso	409.855	409.855
Mobiliario, equipos y vehículos	1	1
Inmuebles	409.854	409.854
(Previsión por desvalorización)	(2.282.126)	(2.042.651)
(Previsión bienes recibidos en recuperación de créditos)	(1.872.271)	(1.632.796)
(Previsión bienes fuera de uso)	(409.855)	(409.855)
Total Bienes realizables	150.684	418.822

f) BIENES DE USO

La composición del grupo al 31 de diciembre de 2022 y 2021 es la siguiente:

	2022	2021
	Bs	Bs
Terrenos	729.748	729.748
Terrenos	729.748	729.748
Edificios	540.232	571.855
Edificios	1.081.984	1.081.983
(Depreciación Acumulada Edificios)	(541.752)	(510.128)
Mobiliario y Enseres	812.511	505.264
Mobiliario y Enseres	2.836.153	2.356.747
(Depreciación Acumulada Mobiliario y Enseres)	(2.023.642)	(1.851.483)
Equipos e Instalaciones	240.369	184.836
Equipos e Instalaciones	1.522.632	1.400.542
(Depreciación Acumulada Equipos e Instalaciones)	(1.282.263)	(1.215.706)
Equipos de Computación	1.262.352	586.928
Equipos de Computación	4.444.796	3.409.755
(Depreciación Acumulada Equipos de Computación)	(3.182.444)	(2.822.827)
Vehículos	1.615.823	169.213
Vehículos	4.436.442	2.838.775
(Depreciación Acumulada Vehículos)	(2.820.619)	(2.669.562)
Total Bienes de Uso	5.201.035	2.747.844

Las depreciaciones de bienes de uso con cargo a resultados, de los ejercicios terminados al 31 de diciembre de 2022 y 2021, alcanzaron a Bs781.013 y Bs678.239, respectivamente.

g) OTROS ACTIVOS

La composición del grupo al 31 de diciembre de 2022 y 2021, es la siguiente:

	2022	2021
	Bs	Bs
Cargos diferidos	532.127	233.840
Mejoras e instalaciones inmuebles alquilados	(1)	918.807
Amortización Acum. En mejoras en inmuebles alquilados	(386.680)	(251.593)
Partidas pendientes de imputación	-	-
Fallas de caja	-	-
Activos Intangibles	528.858	452.777
Programas y aplicaciones informáticas	(2)	1.298.747
Amortización Acum. Programas y aplicaciones informáticas	(769.889)	(603.328)
Total Otros Activos	1.060.985	686.617

(1) Mejoras e instalaciones en inmuebles alquilados, corresponde a modificaciones en infraestructura y adaptación para el funcionamiento de las oficinas de IDEPRO IFD, que son amortizadas mensualmente de acuerdo con el plazo del contrato de alquiler. Las amortizaciones de mejoras e instalaciones, con cargo a resultados de los ejercicios terminados al 31 de diciembre de 2022 y 2021, alcanzaron a Bs169.995 y Bs112.174, respectivamente.

(2) Programas y aplicaciones informáticas, corresponde a la compra de licencias Microsoft, sistema NETBANK de "AXON", que es amortizado linealmente en un período de cinco años, desde su incorporación. La amortización de programas y aplicaciones informáticas, con cargo a resultados de los ejercicios terminados al 31 de diciembre de 2022 y 2021, alcanzó a Bs166.561 y Bs79.819, respectivamente.

h) FIDEICOMISOS CONSTITUIDOS

Al 31 de diciembre 2022 y 2021, IDEPRO IFD no cuenta con fideicomisos constituidos; sin embargo, administra fideicomisos.

i) OBLIGACIONES CON EL PÚBLICO

Al 31 de diciembre 2022 y 2021, IDEPRO IFD es la siguiente:

	2022	2021	2020
	Bs	Bs	Bs
Obligaciones con el público a la vista	-	-	-
Obligaciones con el público por cuentas de ahorro	2.511		

s) CARGOS POR INCOBRABILIDAD Y DESVALORIZACIÓN DE ACTIVOS FINANCIEROS

La composición del grupo al 31 de diciembre de 2022 y 2021, es la siguiente:

	2022	2021
	Bs	Bs
Pérdidas por incobrabilidad de créditos y otras cuentas por cobrar	21.625.450	8.849.233
Previsión específica por incobrabilidad de cartera	10.624.470	3.755.358
Previsión genérica por incobrabilidad de cartera por otros riesgos	4.369.022	3.812.841
Previsión por otras cuentas por cobrar	207.785	308.695
Cargos por provisiones voluntarias	3.635.800	-
Previsión genérica cíclica	1.218.002	972.339
Cargos por provisiones genérica voluntaria por riesgo adicional	1.570.371	-
Pérdidas por inversiones temporarias	-	-
Inversiones permanentes financieras	-	-
Castigos de Productos Financieros	5.022.612	2.397.826
Castigo de productos financieros	5.022.612	2.397.826
Total cargos por incobrabilidad y desvalorización de activos	26.648.062	11.247.059

t) OTROS INGRESOS Y GASTOS OPERATIVOS

La composición del grupo al 31 de diciembre de 2022 y 2021, es la siguiente:

	2022	2021
	Bs	Bs
Otros ingresos operativos		
Comisiones por servicios	(1) 2.793.706	3.815.233
Ganancia por operaciones de cambio y arbitraje	202.964	257.134
Ingresos por bienes realizables	101.166	690.044
Ingresos por inversiones permanentes no financieras	(2) 80.894	13.378
Ingresos operativos diversos	62.010	310.437
Total Otros Ingresos y Gastos Operativos	3.240.740	5.086.226

(1) Corresponde principalmente a comisiones por servicios de administración de cartera del Plan de Vivienda Social, comisión por cobranzas de seguros de desgravamen y de los Fideicomisos del Banco de Desarrollo Productivo SAM.

(2) Incluye ingresos por la generación de crédito fiscal por la aplicación de la proporcionalidad.

	2022	2021
	Bs	Bs
Otros gastos operativos		
Comisiones por servicios	(1) 227.214	232.719
Costo de bienes realizables	327.482	916.208
Gastos operativos diversos	(2) 403.071	309.143
Pérdida por inversiones permanentes no financieras	143	-
Total de Otros Gastos Operativos	957.910	1.458.070

(1) Corresponde a comisiones pagadas por transferencias bancarias por el pago de financiamientos con entidades del exterior.

(2) En la cuenta gastos operativos diversos, se registra la diferencia por operaciones de cambio por compra de divisas.

u) INGRESOS Y GASTOS EXTRAORDINARIOS Y DE GESTIONES ANTERIORES

La composición del grupo al 31 de diciembre de 2022 y 2021, es la siguiente:

	2022	2021
	Bs	Bs
INGRESOS EXTRAORDINARIOS		
Ingresos extraordinarios	172.579	3.627
GASTOS EXTRAORDINARIOS		
Gastos extraordinarios	-	-

Los ingresos extraordinarios corresponden a la contabilización de sobrantes de caja al cierre del ejercicio.

	2022	2021
	Bs	Bs
INGRESOS GESTIONES ANTERIORES		
Ingresos gestiones anteriores	15.326	25.756
GASTOS GESTIONES ANTERIORES		
Gastos gestiones anteriores	4.589	8.319

Los ingresos de gestiones anteriores al 31 de diciembre 2022 corresponden a cuentas bancarias cerradas y devolución de comisiones de gestiones anteriores.

Los gastos de gestiones anteriores de la gestión 2022 corresponden a la regularización de servicio de telefonía.

v) GASTOS DE ADMINISTRACIÓN

La composición del grupo al 31 de diciembre de 2022 y 2021, es la siguiente:

	2022	2021
	Bs	Bs
Gastos de personal	28.092.988	21.767.395
Servicios contratados	4.050.146	3.229.589
Seguros	380.482	400.539
Comunicaciones y traslados	1.704.944	1.102.343
Impuestos	1.564.388	929.533
Mantenimiento y reparaciones	597.088	369.144
Depreciación y desvalorización de bienes	781.014	678.239
Amortización de cargos diferidos	336.557	191.993
Otros gastos de administración (1)	5.187.729	3.781.958
Total Gastos de Administración	42.695.335	32.450.733

(1) Corresponde a gastos notariales y judiciales, alquileres, propaganda y publicidad, energía eléctrica, papelería, aportes a la ASFJ, aportes a otras entidades y gastos de comunicaciones y publicaciones en prensa.

w) CUENTAS CONTINGENTES

Al 31 de diciembre 2022 y 2021, IDEPRO IFD, no cuenta con Cuentas Contingentes.

x) CUENTAS DE ORDEN

La composición del grupo al 31 de diciembre 2022 y 2021, es la siguiente:

	2022	2021
	Bs	Bs
Valores y bienes recibidos en custodia	14	14
Otros valores y bienes recibidos en custodia	14	14
Valores y bienes recibidos en administración	-	-
Otros valores y bienes recibidos en administración	-	-
Garantías recibidas	363.305.633	370.445.185
Garantías recibidas	363.305.633	370.445.185
Cuentas de registro	145.711.320	151.518.740
Cuentas de registro	145.711.320	151.518.740
Cuentas de los patrimonios autónomos constituidos con recursos privados	378.888.542	396.245.497
Cuentas de los patrimonios autónomos constituidos con recursos del estado	887.905.509	918.209.436

Al 31 de diciembre de 2021, concluyó el contrato de administración de cartera del Programa de Vivienda Social (PVS), con su devolución al FONDESIF.

y) PATRIMONIOS AUTONOMOS

Se suscribieron contratos de Fideicomisos (Patrimonios Autónomos) de Créditos Sectoriales para atender las necesidades del Sector Productivo, de acuerdo al siguiente detalle:

Nombre del Fideicomitente	Tipo de fideicomiso	Destino de Fondos del Fideicomitente	Plazo de las Operaciones	Saldo Bs	Límite Bs
BANCO DE DESARROLLO PRODUCTIVO S.A.M.	ADMINISTRACIÓN	OTORGACIÓN DE CRÉDITOS AL SECTOR VITIVINÍCOLA	5 AÑOS	10.334.959	50.000.000
BANCO DE DESARROLLO PRODUCTIVO S.A.M.	ADMINISTRACIÓN	OTORGACIÓN DE CRÉDITOS PARA INVERSIONES DE INFRAESTRUCTURA PRODUCTIVA PARA MEJORAR CONDICIONES DE PRODUCCIÓN	6 AÑOS	94.075.100	100.000.000
BANCO DE DESARROLLO PRODUCTIVO S.A.M.	ADMINISTRACIÓN	OTORGACIÓN DE CRÉDITOS PARA ACTIVIDADES PRODUCTIVAS DE QUINUA ORGÁNICA	5 AÑOS	195.707	84.000.000
BANCO DE DESARROLLO PRODUCTIVO S.A.M.	ADMINISTRACIÓN	OTORGACIÓN DE CRÉDITOS PARA MEJORAR LA PRODUCCIÓN DEL SECTOR AVÍCOLA	5 AÑOS	166.518	70.000.000
BANCO DE DESARROLLO PRODUCTIVO S.A.M.	ADMINISTRACIÓN	OTORGACIÓN DE CRÉDITOS PARA MEJORAR LA PRODUCCIÓN DEL SECTOR GRANOS	5 AÑOS	24.717.321	100.000.000
BANCO DE DESARROLLO PRODUCTIVO S.A.M.	ADMINISTRACIÓN	OTORGACIÓN DE CRÉDITOS PARA INVERSIONES EN PRODUCCIÓN DE SEMILLA CERTIFICADA	3 AÑOS	1.390.601	48.000.000
BANCO DE DESARROLLO PRODUCTIVO S.A.M.	ADMINISTRACIÓN	OTORGACIÓN DE CRÉDITOS PARA ACTIVIDADES PRODUCTIVAS FRUTAS, HORTALIZAS Y RUMIANTES MENORES (FFHORUM)	1 AÑO	-	20.000.000
BANCO DE DESARROLLO PRODUCTIVO S.A.M.	ADMINISTRACIÓN	OTORGACIÓN DE CRÉDITOS PARA ACTIVIDADES PRODUCTIVAS PECUARIAS DE PESCA Y ACUICULTURA (FIPAC)	1 AÑO	-	10.000.000

La composición del grupo al 31 de diciembre de 2022 y 2021, es la siguiente:

• CONSOLIDADO PATRIMONIOS AUTONOMOS

	2022	2021
	Bs	Bs
CONSOLIDADO PATRIMONIOS AUTONOMOS		
CUENTAS DEUDORAS		
Disponibilidades	4.609.037	9.768.309
Cartera	370.577.300	384.061.289
Otras Cuentas por Cobrar	118.966	665
Bienes Realizables	-	10
Gastos	3.583.239	2.415.223
Total Cuentas Deudoras	378.888.542	396.245.497
CUENTAS ACREEDORAS		
Otras Cuentas por Pagar	533.524	32.165
Patrimonio	139.268.640	144.284.440
Ingresos	9.222.650	9.257.050
Cuentas de Orden Acreedoras	229.863.727	242.671.842
Total Cuentas Acreedoras	378.888.542	396.245.497

• PATRIMONIOS AUTÓNOMOS CONSTITUIDOS CON RECURSOS PRIVADOS

	2022	2021
	Bs	Bs
Fideicomiso IID-011 PROMYPE		
CUENTAS DEUDORAS		
Disponibilidades	-	-
Cartera	-	-
Otras Cuentas por Cobrar	-	-
Gastos	-	-
Total Cuentas Deudoras	-	-
CUENTAS ACREEDORAS		
Otras Cuentas por Pagar	-	-
Patrimonio	-	-
Ingresos	-	-
Cuentas de Orden Acreedoras	-	-
Total Cuentas Acreedoras	-	-

El Fideicomiso PROMIPE concluyó en agosto 2021.

• PATRIMONIOS AUTÓNOMOS CONSTITUIDOS CON RECURSOS DEL ESTADO

	2022	2021
	Bs	Bs
CUENTAS DEUDORAS		
Disponibilidades	4.609.037	9.768.309
Cartera	370.577.300	384.061.289
Otras Cuentas por Cobrar	118.966	665
Bienes Realizables	-	10
Gastos	3.583.239	2.415.223
Total Cuentas Deudoras	378.888.542	396.245.497
CUENTAS ACREEDORAS		
Otras Cuentas por Pagar	533.524	32.165
Patrimonio	139.268.640	144.284.440
Ingresos	9.222.650	9.257.050
Cuentas de Orden Acreedoras	229.863.727	242.671.842
Total Cuentas Acreedoras	378.888.542	396.245.497

	2022	2021
	Bs	Bs
Fideicomiso IID-001 Crédito Sectorial Vitivinícola		
CUENTAS DEUDORAS		
Disponibilidades	906.299	2.952.079
Cartera	60.360.313	66.944.556
Otras Cuentas por Cobrar	118.966	665
Bienes Realizables	-	10
Gastos	449.447	295.289
Total Cuentas Deudoras	61.835.024	70.191.934
CUENTAS ACREEDORAS		
Otras Cuentas por Pagar	318.413	2.559
Patrimonio	8.458.994	12.505.608
Ingresos	600.018	679.058
Cuentas de Orden Acreedoras	52.457.600	57.004.709
Total Cuentas Acreedoras	61.835.024	70.191.934

	2022	2021
	Bs	Bs
Fideicomiso IID-002 Crédito Sectorial Infraestructura Productiva		
CUENTAS DEUDORAS		
Disponibilidades	3.572.536	3.084.615
Cartera	247.597.598	253.963.861
Otras Cuentas por Cobrar	-	-
Bienes Realizables	-	10
Gastos	2.653.859	1.753.231
Total Cuentas Deudoras	253.823.923	258.801.706
CUENTAS ACREEDORAS		
Otras Cuentas por Pagar	136.183	21.083
Patrimonio	102.749.610	101.240.925
Ingresos	6.989.807	7.014.529
Cuentas de Orden Acreedoras	143.948.324	150.525.170
Total Cuentas Acreedoras	253.823.923	258.801.706

	2022	2021
	Bs	Bs
Fideicomiso IID-003 Crédito Sectorial Quinua Orgánica		
CUENTAS DEUDORAS		
Disponibilidades	53.007	545.324
Cartera	445.501	476.028
Otras Cuentas por Cobrar	-	-
Gastos	26.573	3.802
Total Cuentas Deudoras	525.082	1.025.154
CUENTAS ACREEDORAS		
Otras Cuentas por Pagar	17.301	59
Patrimonio	102.749.610	683.625
Ingresos	7.372	7.430
Cuentas de Orden Acreedoras	341.098	334.041
Total Cuentas Acreedoras	525.082	1.025.154

	2022	2021
	Bs	Bs
Fideicomiso IID-004 Crédito Sectorial Avícola		
CUENTAS DEUDORAS		
Disponibilidades	5.382	67.274
Cartera	438.814	1.775.875
Otras Cuentas por Cobrar	-	-
Gastos	12.327	4.105
Total Cuentas Deudoras	426.523	1.847.254
CUENTAS ACREEDORAS		
Otras Cuentas por Pagar	6.461	34
Patrimonio	208.807	253.000
Ingresos	15.974	15.940
Cuentas de Orden Acreedoras	225.281	1.578.281
Total Cuentas Acreedoras	456.523	1.847.254

	2022	2021
	Bs	Bs
Fideicomiso IID-005 Crédito Sectorial Granos		
CUENTAS DEUDORAS		
Disponibilidades	18.161	1.146.367
Cartera	57.781.397	57.050.052
Otras Cuentas por Cobrar	-	-
Gastos	340.868	314.462
Total Cuentas Deudoras	58.140.426	58.510.881
CUENTAS ACREEDORAS		
Otras Cuentas por Pagar	36.000	5.118
Patrimonio	26.725.121	26.725.121
Ingresos	1.446.636	1.459.079
Cuentas de Orden Acreedoras	29.932.670	30.321.563
Total Cuentas Acreedoras	58.140.426	58.510.881

Estados Financieros al 31 de diciembre de 2022 y 2021

	2022	2021
	Bs	Bs
Fideicomiso IID-006 Crédito Sectorial		
Semilla		
CUENTAS DEUDORAS		
Disponibilidades	50.659	1.969.658
Cartera	3.953.747	3.850.918
Otras Cuentas por Cobrar	-	665
Gastos	100.165	44.334
Total Cuentas Deudoras	4.104.571	5.865.574
CUENTAS ACREEDORAS		
Otras cuentas por Pagar	16.173	319
Patrimonio	966.799	2.876.162
Ingresos	162.845	81.014
Cuentas de Orden Acreedoras	2.958.755	2.908.079
Total Cuentas Acreedoras	4.104.571	5.865.574

	2022	2021
	Bs	Bs
Fideicomiso IID-007 Crédito Sectorial		
FFHORUM		
CUENTAS DEUDORAS		
Disponibilidades	1.597	1.597
Cartera	-	-
Otras Cuentas por Cobrar	-	-
Gastos Fideicomiso	-	-
Total Cuentas Deudoras	1.597	1.597
CUENTAS ACREEDORAS		
Otras Cuentas por Pagar	1.597	1.597
Patrimonio	-	-
Ingresos	-	-
Cuentas de Orden Acreedoras	-	-
Total Cuentas Acreedoras	1.597	1.597

	2022	2021
	Bs	Bs
Fideicomiso IID-008 Crédito Sectorial		
FIPAC		
CUENTAS DEUDORAS		
Disponibilidades	1.397	1.397
Cartera	-	-
Otras Cuentas por Cobrar	-	-
Gastos	-	-
Total Cuentas Deudoras	1.397	1.397
CUENTAS ACREEDORAS		
Otras cuentas por Pagar	1.397	1.397
Patrimonio	-	-
Ingresos	-	-
Cuentas de Orden Acreedoras	-	-
Total Cuentas Acreedoras	1.397	1.397

9. PATRIMONIO NETO

La composición del grupo al 31 de diciembre de 2022 y 2021, es la siguiente:

	2022	2021
	Bs	Bs
Capital social	(1) 55.205.138	55.997.684
Reservas	(2) 437.350	-
Resultados acumulados	(3) 2.203.350	(355.196)
Total Patrimonio Neto	57.845.838	55.642.488

1. Capital Social.

Al 31 de diciembre de 2022, el Capital Social de IDEPRO IFD alcanza a Bs55.205.138 superior al mínimo establecido para Instituciones Financieras de Desarrollo en la Ley de Servicios Financieros de UFV1.500.000 (Un millón quinientos mil Unidades de Fomento a la Vivienda).

2. Reservas.

Al 31 de diciembre de 2022 y 2021 las reservas tuvieron el siguiente movimiento:

- Reserva Legal según la normativa vigente se debe constituir una Reserva Legal no menor al 10% de las utilidades líquidas de cada gestión hasta alcanzar el 50% del capital social. En fecha 20 de febrero de 2016, la Asamblea de Asociados aprobó la constitución de una reserva legal por Bs197.222. En fecha 17 de febrero de 2017 la Asamblea de Asociados aprobó la constitución de una reserva legal por Bs251.887. En fecha 9 de marzo de 2020 la Asamblea de Asociados aprobó la constitución de una reserva legal por Bs301.172. En fecha 10 de marzo de 2021 la Asamblea de Asociados aprobó la constitución de una reserva legal por Bs86.652. De acuerdo a Asamblea General de Asociados del 19 de noviembre de 2021 se determinó la compensación de las pérdidas acumuladas con el total de la Reserva Legal constituida que alcanzaba a Bs 823.933.
- En fecha 29 de marzo de 2022 la Asamblea de Asociados aprobó la constitución de una reserva legal por Bs 218.675, correspondiente al 10% de las utilidades de la gestión 2021. Otras Reservas Obligatorias de acuerdo al Libro 1°, Título I, Capítulo IV de la Recopilación de Normas para Servicios Financieros y nota ASF/DSR IV/R-57137/2017 se constituyó una Reserva por Otras Disposiciones No Distribuíbles por Bs251.887.
- En fecha 9 de marzo de 2020 la Asamblea de Asociados aprobó la constitución de una reserva para la otorgación de servicios integrales en periodos de pérdida por Bs301.172. En fecha 10 de marzo de 2021 la Asamblea de Asociados aprobó la constitución de una reserva para la otorgación de servicios integrales en periodos de pérdida por Bs86.652. De acuerdo a de acuerdo a nota ASF/DSR IIR-247734/2021 de fecha 30 de diciembre de 2021 la Autoridad de Supervisión del Sistema Financiero autorizó la utilización del total de las Reservas por Otras Disposiciones no Distribuíbles para la compensación de pérdidas por un total de Bs 639.711. En fecha 29 de marzo de 2022 la Asamblea de Asociados aprobó la constitución de una reserva para la otorgación de servicios integrales en periodos de pérdida por Bs 218.675, correspondiente al 10% de las utilidades de la gestión 2021.

3. Resultados Acumulados.

- Al 31 de diciembre de 2022 y 2021 el saldo de Resultados Acumulados alcanza a Bs2.203.350, y Bs-355.196, respectivamente.
- En fecha 29 de marzo de 2022 se compensaron las pérdidas acumuladas de las gestiones 2017 y 2018 por Bs 2.541.946, con la reducción de capital.
- En fecha 17 de mayo de 2022 se procedió al incremento de capital social por la reinversión de utilidades de la gestión 2021 por Bs 1.749.400.

4. Patrimonio.

Al 31 de diciembre de 2022 y 2021, IDEPRO IFD, cuenta con un Patrimonio de Bs57.845.838 y Bs55.642.488, respectivamente.

El Capital Regulatorio vigente al 31 de diciembre de 2022 y 2021 tiene la siguiente composición de acuerdo a Carta Circular ASF/DSR I/CC-15459/2022 y ASF/DSR III/CC-12615/2021 respectivamente:

	2022	2021
	Bs	Bs
Cálculo del capital Primaria		
(+) Capital Pagado	55.205.138	55.997.684
(+) Reserva Legal	218.675	-
(+) Otras Reservas no distribuíbles:	-	-
(+) Reservas por otras disposiciones no distribuíbles	218.675	639.711
= CAPITAL PRIMARIO INICIAL	55.642.488	56.637.395
(-) Deficit de provisiones de activos, no sujetas a cronograma	-	-
(-) Productos financieros devengados por cobrar no castigados correspondiente a créditos con incumplimiento al cronograma original de pagos por mas de 90 días y de créditos calificados en las categorías D, E Y F.	-	-
(-) Ingresos Indebidamente registrados como tales	-	-
(-) Pérdidas Acumuladas y Perdidas de la gestión	-	(3.181.657)
= CAPITAL PRIMARIO DESPUES DE AJUSTES	55.642.488	53.455.738
Cálculo del capital Secundario		
(+) Obligaciones subordinadas (bajo las condiciones mencionadas en el presente reglamento)	-	-
(+) Provisiones genéricas voluntarias para cubrir pérdidas futuras aún no identificadas	4.177.171	-
= CAPITAL SECUNDARIO	4.177.171	-
(-) Inversiones en empresas de servicios financieros complementarios, sociedades administradoras de fondos de inversión, sociedades de titularización y otras del sector valores y empresas del sector de pensiones y bancos de desarrollo o sociedades de propiedad mayoritaria, que no hayan sido consolidadas, que no sean consolidadas	(292.100)	(292.100)
= CAPITAL REGULADORIO	59.527.559	53.163.638

10. PONDERACIÓN DE ACTIVOS Y SUFICIENCIA PATRIMONIAL

La ponderación de activos a nivel consolidado es la siguiente:

A diciembre 31, 2022

Código	Nombre	Activo de riesgo	Coefficiente de riesgo	Activo Computable
		Bs		Bs
Categoría I	Activos con riesgo de 0%	530.302.285	-	-
Categoría II	Activos con riesgo de 10%	-	0,10	-
Categoría III	Activos con riesgo de 20%	50.663.746	0,20	10.132.749
Categoría IV	Activos con riesgo de 50%	2.136.426	0,50	1.068.213
Categoría V	Activos con riesgo de 75%	1.924.308	0,75	1.443.231
Categoría VI	Activos con riesgo de 100%	474.404.448	1,00	474.404.448
TOTALES		1.059.431.213		487.048.641
	10% sobre activo computable			48.704.864
	Patrimonio neto (10a)			59.527.559
	Excedente patrimonial			10.822.695
	Coefficiente de adecuación patrimonial			12,22%

A diciembre 31, 2021

Código	Nombre	Activo de riesgo	Coefficiente de riesgo	Activo Computable
		Bs		Bs
Categoría I	Activos con riesgo de 0%	566.658.407	0%	-
Categoría II	Activos con riesgo de 10%	-	10%	-
Categoría III	Activos con riesgo de 20%	21.596.515	20%	4.319.303
Categoría IV	Activos con riesgo de 50%	2.474.516	50%	1.237.258
Categoría V	Activos con riesgo de 75%	4.488.736	75%	3.366.552
Categoría VI	Activos con riesgo de 100%	367.081.410	100%	367.081.410
TOTALES		962.299.584		376.004.523
	10% sobre activo computable			37.600.452
	Patrimonio neto (10a)			53.163.638
	Excedente patrimonial			15.563.186
	Coefficiente de adecuación patrimonial			14,14%

11. CONTINGENCIAS

Al 31 de diciembre de 2022 y 2021, IDEPRO IFD, no tiene contingencias probables más allá de las registradas contablemente. Asimismo, no existen operaciones de las que pudieran resultar obligaciones o pérdidas sobre las cuales no se haya efectuado el registro correspondiente.

12. HECHOS POSTERIORES

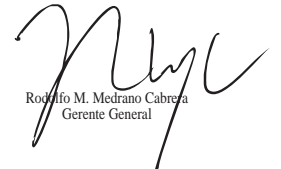
Con posterioridad al 31 de diciembre de 2022, no se han producido hechos o circunstancias que afecten de forma significativa los estados financieros de IDEPRO IFD.

13. CONSOLIDACIÓN DE ESTADOS FINANCIEROS

IDEPRO Desarrollo Empresarial Institución Financiera de Desarrollo, no tiene empresas relacionadas o vinculadas; consecuentemente no se realiza la consolidación de los estados financieros.


Clara Abigail Luna Loayza
Jefe Nacional de Contabilidad


Rodrigo Candia Torrico
Gerente Nacional de Operaciones


Rodolfo M. Medrano Cabrera
Gerente General



Tu emprendimiento,
tu futuro!

Directorio y plantel ejecutivo

DIRECTORIO

Roberto Casanovas Sainz
Presidente

Efraín Camacho Ugarte
Vice Presidente

Luis Roberto Vilar Burgoa
Secretario

Roberto Pinto Thaine
Director Vocal

Mario Virgilio Ávila Lema
Director Vocal

Freddy Landívar Portugal
Fiscalizador Interno

PERSONAL EJECUTIVO

Rodolfo Medrano Cabrera
Gerente General
Rodrigo Candia Torrico
Gerente Nacional de Operaciones
Mauricio Rodríguez Peredo
Gerente Nacional de Finanzas y Transformación Digital
Germán Cruz Vargas
Gerente Nacional de Negocios
Franz Huarachi Callapa
Gerente Nacional de Gestión Integral de Riesgos
Patricia Claire Martínez
Gerente Nacional de Cultura y Talento

Edith Figueredo Ibarra
Gerente Nacional de Captaciones, Canales y otros servicios
Evelin Guerrero Quiroga
Subgerente Nacional de Gestión Preventiva de Cartera en Riesgo
Raúl Vargas Rojas
Subgerente Nacional de Tecnologías de la Información y Comunicación
Andrea Velásquez Arze
Subgerente Nacional de Créditos
Pamela Velez Colque
Subgerente Nacional de Operaciones y Contabilidad
Adriana Cárdenas Ali
Subgerente Nacional de Captaciones

GERENTES DE SUCURSAL

Hector Aramayo Orihuela
Gerente de Sucursal Tarija
Lupita Limón de Paz
Gerente de Sucursal Santa Cruz
Iván Alexis Saat Palma
Gerente de Sucursal Pando
Rolando Ramos Orellana
Gerente de Sucursal Cochabamba
Miriam Quispe López
Gerente de Sucursal Potosí
Marcelo García Valdívía
Gerente de Sucursal Oruro
Erik Huayllani Juanes
Gerente de Sucursal Chuquisaca
Lilian Aguirre Romero*
Gerente de Sucursal El Alto

*Hasta el 12/11/2022